



RPPS – FABS
SANTO ÂNGELO - RS

ATA Nº 03-2019 - COADFABS

Aos vinte e três dias do mês de março de 2019, reuniu-se o COADFABS. Na sala de reuniões da Contadoria do Poder Legislativo, as 9:30. Presentes os abaixo assinados. O Sr. Presidente, deu início, a reunião tem por objetivo tratar de assuntos gerais, relacionados ao FABS.

- 1- O Presidente deu início aos trabalhos; iniciou tratando do cálculo atuarial que foi apresentado pelo empresa GESTOR UM conforme cópia entregue a todos os conselheiros, e sobre o qual há um PL - projeto de Lei tramitando no Legislativo:

PROJETO DE LEI Nº 33, DE 14 DE MAIO DE 2019.

Dá Nova Redação Ao Artigo 14 Da Lei Municipal
N.º 3.611, De 17 De Abril De 2012.

O PREFEITO MUNICIPAL DE SANTO ÂNGELO (RS), no uso das atribuições que lhe são conferidas pela Lei Orgânica do Município.

FAZ SABER que o Poder legislativo aprovou e eu sanciono a seguinte

LEI:

Art. 1º Fica alterada as alíquotas de contribuições previdenciárias, previstas no artigo 14 da Lei Municipal nº 3.611, de 17 de abril de 2012, que serão de:

VIGÊNCIA	CUSTEIO (%)			TOTAL
	NORMAL		ESPECIAL	
	SERVIDOR	EMPREGADOR	EMPREGADOR	
2019	11,00	13,22	31,00	55,22
2020	11,00	13,22	36,00	60,22
2021	11,00	13,22	42,00	66,22
2022	11,00	13,22	48,00	72,22
2023	11,00	13,22	54,00	78,22
2024	11,00	13,22	60,00	84,22
2025	11,00	13,22	66,00	90,22
2026-2040	11,00	13,22	68,00	92,22

Art. 2º Esta Lei revoga a Lei nº 4.189 de 20 de dezembro de 2017.

Art. 3º Esta Lei entra em vigor na data de sua publicação.

REGISTRE-SE E PUBLIQUE-SE.
CENTRO ADMINISTRATIVO JOSÉ ALCEBIÁDES DE OLIVEIRA, em 14 de maio de 2019.

JACQUES GONÇALVES BARBOSA
Prefeito

[Handwritten signatures and initials]

Tabela 19 – Apuração do Resultado Atuarial

REFERÊNCIA	Total (R\$)
RMBAC (VABF – VACF) ⁽¹⁾	298.740.087,83
RMBC (VABF – VACF) ⁽²⁾	280.844.880,54
RESERVA MATEMÁTICA TOTAL (Líquida) ^(3 = 1 + 2)	579.584.968,37
COMPENSAÇÃO FINANCEIRA À RECEBER ⁽⁴⁾	66.176.941,07
COMPENSAÇÃO FINANCEIRA À PAGAR ⁽⁵⁾	(6.627.132,22)
ATIVO REAL DO PLANO PREVIDENCIÁRIO ⁽⁶⁾	67.400.901,86
RESULTADO ATUARIAL (Déficit a Amortizar) ^(7 = 3 - 4 + 5 - 6)	452.634.257,66

LDA = Limite do Deficit Atuarial de que trata o art. 2º, representando a parcela relativa ao deficit atuarial que poderá não compor o plano de amortização.

DP = duração do passivo da projeção de pagamento dos benefícios líquidos do RPPS, expressa em anos, sem utilização da hipótese de reposição dos segurados ativos, calculada de acordo com o fluxo atuarial da respectiva avaliação atuarial, conforme metodologia e modelo aprovados por instrução normativa específica da Secretaria de Previdência.

a = constante definida no art. 8º em função do porte e risco atuarial do RPPS.

Tabela 2 – Aplicação do LDA

	DP
(+) Ativos Garantidores (R\$)	67.400.901,86
(-) Provisão Matemática Total (R\$)	511.089.799,25
(-) Provisões Matemáticas de Benefícios Concedidos (R\$)	254.461.048,51
(-) Provisões Matemáticas de Benefícios a Conceder (R\$)	256.628.750,74
(-) Resultado Atuarial (R\$) sem a aplicação do LDA	-443.688.897,39
Déficit/Superávit RMBC (R\$)	-187.060.146,65
Déficit RMBaC (R\$)	-256.628.750,74
Perfil Atuarial	Perfil Atuarial 1
Duração do Passivo ou Sobrevida Média (anos)	14,77
LDA Constante (a) - Duration	1,50
LDA – Duration (R\$)	-56.856.099,73
Déficit Mínimo a Equacionar (R\$) após aplicar o LDA	-386.832.797,66

Tabela 3 – Prazo Máximo de Amortização

Duração do Passivo ou Sobrevida Média (anos)	14,77
Constante (c)	1,50
Prazo Máximo de Amortização (anos)	29,00

Assim sendo, o Município de SANTO ÂNGELO, pode utilizar para o cálculo das alíquotas de plano de custeio, o prazo máximo de 29 anos, iniciando a contagem a partir do exercício vigente de 2019.

Handwritten signatures and initials are present at the bottom of the page, including a large signature on the left and several smaller ones on the right.

Ano	%
2019	31,00
2020	36,00
2021	42,00
2022	48,00
2023	54,00
2024	60,00
2025	66,00
2026 - 2040	68,00

O Projeto de Lei está compatível com a NTA:

RELATÓRIO DA AVALIAÇÃO ATUARIAL – EXERCÍCIO 2019
ANO BASE CADASTRAL 2018
Nº 190/2019

Como previsto em contrato, o cálculo atuarial precisa ser devidamente explicado pelos técnicos da empresa, assim sugere-se que essa explicação seja realizada no Plenário da Câmara de Vereadores, para sanar dúvidas e para que todos os interessados possam conhecer a realidade do RPPS Municipal. Aprovado por todos.

- 2- A seguir foi solicitado a Conselheira e responsável pela gestão financeira fizesse uma explanação sobre as questões financeiras do FABS:
Os gráficos a seguir foram elaborados pelo Comitê de e são com os saldos de 30/04/2019.

Gráfico 1: RECEITA DE CONTRIBUIÇÕES

as alíquotas que vem sendo praticadas são as previstas na Lei 4.189/2017, 11% servidor, 13,22 % patronal e 31% - recuperação de passivo

The bottom of the page contains several handwritten signatures and initials. On the left, there is a large, stylized signature. To its right, there are several smaller signatures and initials, including one that appears to be 'A.P.' and another that looks like 'R.P.'.

FABS RECEITAS CONTRIBUIÇÕES 2018						
	SERV ATIVO	SERV INAT	PAT ATIVO	PAT INATIVO	PASSIVO	
MÊS	RECEITA 80 E 1720	RECEITA 81	RECEITA 825	RECEITA 826	RECEITA 828	
JANEIRO	R\$ 824.716,92	R\$ 6.835,29	R\$ 1.003.658,73	R\$ 16.380,87	R\$ 2.253.430,52	
FEVEREIRO	R\$ 437.768,15	R\$ 6.880,72	R\$ 523.941,53	R\$ 8.265,94	R\$ 1.247.990,43	
MARÇO	R\$ 436.824,01	R\$ 6.905,43	R\$ 523.010,82	R\$ 8.320,54	R\$ 1.245.935,86	
ABRIL	R\$ 439.954,90	R\$ 6.664,87	R\$ 523.848,74	R\$ 8.350,23	R\$ 1.250.315,36	
MAIO						
JUNHO						
JULHO						
AGOSTO						
SETEMBRO						
OUTUBRO						
NOVEMBRO						
DEZEMBRO						
TOTAL CONTA	R\$ 2.139.263,98	R\$ 27.286,31	R\$ 2.574.459,82	R\$ 41.317,58	R\$ 5.997.672,17	
TOTAL CONTA	R\$ 2.166.550,29		R\$ 8.613.449,57			
TOTAL GERAL	R\$ 10.779.999,86					

SERVIDOR - 11%	PATRONAL - 13,22%	PASSIVO - 31%	TOTAL
R\$ 2.166.550,29	R\$ 2.615.777,40	R\$ 5.997.672,17	R\$ 10.779.999,86

Gráfico 2: RECEITA DE PARCELAMENTOS

São receitas provenientes de dois parcelamentos vigentes:

Lei 4.101/2016 - 48 parcelas, Até dezembro de 2020.

Lei 4.188/2017 - 36 parcelas Até dezembro de 2020.

The bottom of the page contains several handwritten signatures and initials in black ink. There are approximately seven distinct marks, including a large stylized signature on the left, a cluster of smaller signatures in the center-right, and a few initials at the bottom.

		829 - 7.2.1.0.29.1.5.01.00.00
2019		PARCELAMENTOS 2018 (829)
JAN	R\$	265.567,09
FEV	R\$	267.077,89
MAR	R\$	270.826,06
ABR	R\$	274.248,31
MAI		
JUN		
JUL		
AGO		
SET		
OUT		
NOV		
DEZ		
		R\$ 1.077.719,35

Gráfico 3: RECEITA DE COMPENSAÇÃO PREVIDENCIÁRIA

Proveniente dos processos de aposentadorias, em que há recursos a receber de contribuições anteriores dos servidores, atualmente todos derivados do RGPS.

COMPENSAÇÃO PREVIDENCIÁRIA 2019 (COD 2350)		
ENTRADA EM CONTA		
JAN	R\$	152.503,15
FEV	R\$	157.732,40
MAR	R\$	157.416,97
ABR	R\$	157.732,40
MAI		
JUN		
JUL		
AGO		
SET		
OUT		
NOV		
DEZ		
		R\$ 625.384,92

Handwritten signatures and initials are present at the bottom of the page, including a large signature on the left, several smaller initials in the center, and a signature on the right.

Gráfico 4: RECEITA DE INVESTIMENTOS

Proveniente dos recursos aplicados no mercado financeiro, conforme normas Legais e geridos pelo Comitê de Investimentos.

RENTABILIDADES 2019					
2018	RENTA FIXA		RENTA VARIÁVEL		LÍQUIDO MÊS
	GANHO (238)	DEDUÇÃO (2808)	GANHO (239)	DEDUÇÃO (2809)	
JANEIRO	R\$ 1.210.526,67	R\$ -	R\$ 240.858,35	R\$ -	R\$ 1.451.385,02
FEVEREIRO	R\$ 286.948,91	R\$ -	R\$ 5.710,35	-R\$ 46.013,37	R\$ 246.645,89
MARÇO	R\$ 357.869,39	R\$ -	R\$ 10.870,88	-R\$ 21.974,96	R\$ 346.765,31
ABRIL	R\$ 663.642,03	R\$ -	R\$ 47.766,12	-R\$ 1.802,09	R\$ 709.606,06
MAIO					R\$ -
JUNHO					R\$ -
JULHO					R\$ -
AGOSTO					R\$ -
SETEMBRO					R\$ -
OUTUBRO					R\$ -
NOVEMBRO					R\$ -
DEZEMBRO					R\$ -
TOTAL	R\$ 2.518.987,00	R\$ -	R\$ 305.205,70	-R\$ 69.790,42	R\$ 2.754.402,28


Gráfico 5: SALDOS FINANCEIROS 2019

Recursos aplicados no mercado financeiro e as disponibilidades em Caixa (considerados todas as contas correntes do FABS)

2019 - SALDOS CONFORME DAIR

	APLICAÇÕES	DISPONIBILIDADES	TOTAL
31/12/2018	R\$ 61.923.034,64	R\$ 443.435,37	R\$ 62.366.470,01
JANEIRO	R\$ 65.599.411,28	R\$ 460.696,60	R\$ 66.060.107,88
FEVEREIRO	R\$ 66.092.728,91	R\$ 586.323,90	R\$ 66.679.052,81
MARÇO	R\$ 66.689.285,31	R\$ 656.225,28	R\$ 67.345.510,59
ABRIL	R\$ 67.890.392,05	R\$ 482.027,40	R\$ 68.372.419,45
MAIO			
JUNHO			
JULHO			
AGOSTO			
SETEMBRO			
OUTUBRO			
NOVEMBRO			
DEZEMBRO			

DESPESAS DE FOLHA DE PAGAMENTO no mês de abril foram no montante de R\$2.362.512,62

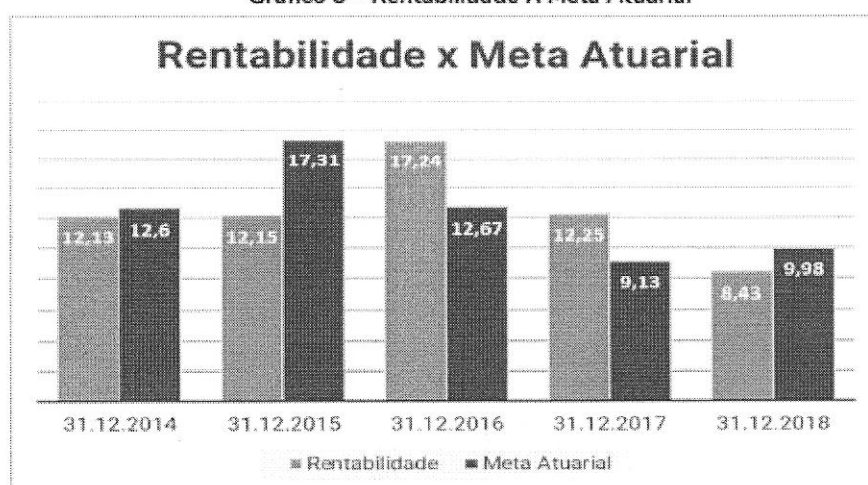


Ainda o Comitê analisando o cálculo atuarial, verificou que no prazo de 5(cinco) anos, vem cumprindo a Meta Atuarial, apesar das enormes dificuldades, que os cenários, especialmente políticos do Brasil, apresentam.

Tabela 24 – Histórico de Rentabilidade X Meta Atuarial

DATA BASE	RENDIMENTO (R\$)	RENTABILIDADE HISTÓRICA	INDEXADOR (PI)	TAXA DE JUROS (PI)	META ATUARIAL
31/12/2014	3.329.505,35	12,13	IPCA	6,00	12,60
31/12/2015	4.241.099,71	12,15	IPCA	6,00	17,31
31/12/2016	7.249.030,57	17,24	IPCA	6,00	12,67
31/12/2017	6.087.810,87	12,25	IPCA	6,00	9,13
31/12/2018	4.889.049,31	8,43	IPCA	6,00	9,98
ACUMULADO	25.796.495,81	62,20	-	-	61,69

Gráfico 3 – Rentabilidade X Meta Atuarial



Ainda o Comitê, mostrou o resultado do trabalho , dos documentos, para credenciamento, apresentados pela empresa contratada GESTOR UM, são em torno de 400 páginas, e que estão passando pela análise do Comitê de Investimentos. E que, foi essencial a contratação do serviço, pois envolve muitos documentos de bancos e dos fundos de investimentos.

Ainda, a Conselheira Rosani lembrou da questão do SICREDI, onde foi informado que já foi repassado a estes as planilhas com o evento consignados a gerência local, mas não houve nenhum retorno, ficou acertado que Alfredo Amaral Obregon e Fábio Saragoso, irão verificar essa situação.

Todos os assuntos foram, debatidos, incluindo informações sobre a participação de integrantes no Seminário da AGIP e a Reforma da Previdência.

(Assinaturas manuscritas)

Não havendo mais nenhuma consideração a ser registrada, assinam os presentes.


ALFREDO A. OBREGON

Presidente


ROSANI M^a L STOCKER


SANDRA TESTA


SANDRA M B FERREIRA


AIRTON A. PERUZZI


MARISA F. C. DOS REIS



FÁBIO SARAGOSO

Ausente : representante da Secretaria da Fazenda.

Presentes:


Renata Bohn


Jeferson M. Renz


Alcides Balzan